

Einrichten von WPK-Kursen

Vorgabe

An vielen Schulen werden sog. Wahlpflichtkurse (WPK) angeboten. Sie richten sich an alle 9. und 10. Klassen und werden dort klassenübergreifend angeboten. Aus einem Angebot haben die Schüler drei Kurse zu wählen, die jeweils in einer Doppelstunde unterrichtet werden. Durch eine Vorwahl (oder der Erfahrung der vergangenen Jahre) werden die Kurse bereits in Blockungen angeboten. Aus z.B. 5 Blöcken haben die Schüler dann ihre drei Kurse zu wählen. Das bedingt, dass diese Stunden in Randstunden liegen müssen.

Umsetzung in Untis

Zur einfacheren Eingabe definiert man zuerst einen Alias-Namen für alle Klassen, hier „WPK“ für alle 9. und 10. Klassen. Die Alias-Namen sind auch empfehlenswert für die Eingabe anderer jahrgangsübergreifender Angebote wie AGs, Chor...

The screenshot shows the Untis software interface. The main window is titled 'Jser 2011 - 100727 WPK-Kurse - Schulungslicenz - Stundenplan 2011/2012'. The menu bar includes 'Arbeiten', 'Stammdaten', 'Unterricht', 'Planung', 'Stundenplan', 'Berichte', 'Einstellungen', 'Module', and 'Fenster'. A dropdown menu is open under 'Stammdaten', showing options like 'Klassen', 'Lehrer', 'Räume', 'Fächer', 'Studenten', 'Element-Rollup', 'Spezielle Daten', and 'Stammdatenformate'. The 'Spezielle Daten' sub-menu is open, showing 'Studentengruppen', 'Alias (Zweit-Namen)', 'Beschreibungen', 'Abteilungen', 'Gänge', and 'Lehrbefähigungen'. The 'Alias' window is open, showing the configuration for the 'Alias' 'J10' to 'Element' '10a,10b,10'. It has checkboxes for 'für Behörden' and 'für Stundenplan', both checked. Below the configuration is a table:

Alias	Behörde	Stundenplan	Element
J10	<input checked="" type="checkbox"/>	<input checked="" type="checkbox"/>	10a,10b,10c,10d
J9	<input checked="" type="checkbox"/>	<input checked="" type="checkbox"/>	9a,9b,9c,9d
WPK	<input checked="" type="checkbox"/>	<input checked="" type="checkbox"/>	9a,9b,9c,9d,10a,10b,10c,10d

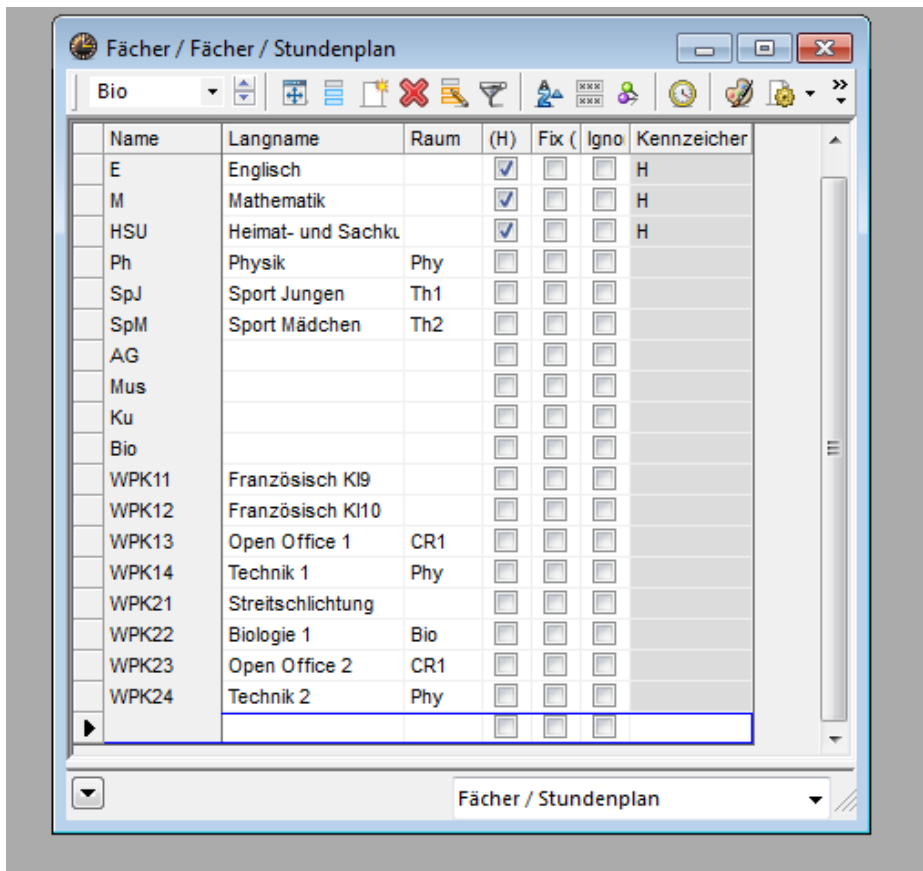
In the bottom left, the 'Klassen / Klassen / Stundenplan' window shows a list of classes from 9a to 10d. The 'Klassen / Stundenplan' window at the bottom right shows the current selection.

Etwas trickreicher ist die Vergabe der Namen für die Kurse. Hier gibt es zahlreiche Möglichkeiten, z.B.

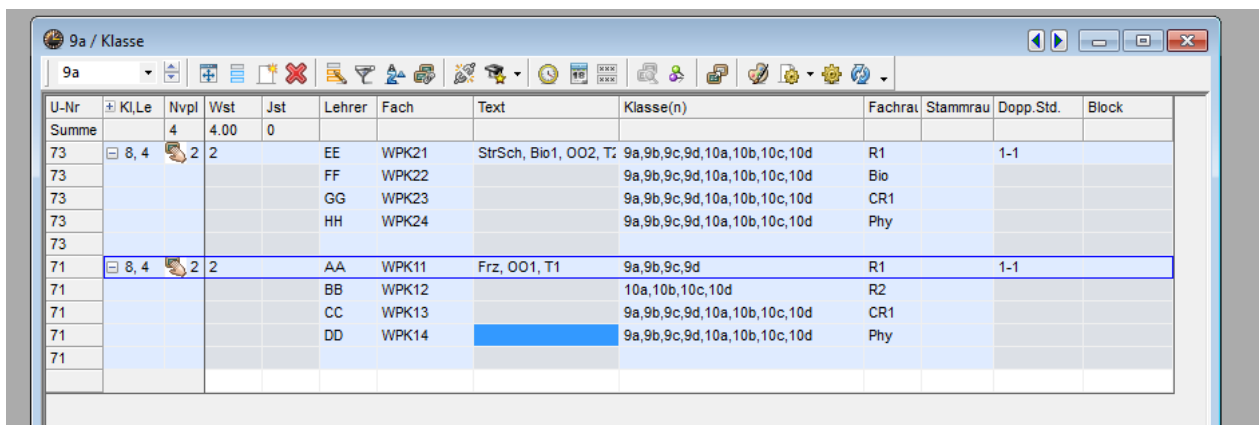
1. Sie nennen das Fach generell WPK und geben im Textfeld des Unterrichts eine genaue Beschreibung des Inhalts an,
2. sie können aber auch die Blöcke oder
3. die einzelnen Kurse durchnummerieren (WPK1, WPK2,..) und im Textfeld eine genauere Bezeichnung der Kurse angeben,
4. oder die Kurse nach Namen benennen, eventuell beginnend mit einem W (WFr, WExp,..), hierbei sollten die Namen nicht zu lang werden, damit der Ausdruck der Pläne nicht beeinträchtigt wird.

Die mir vorliegende Musterschule bietet folgende WPK in fünf Blöcken an:
(ich benutze bei der Benennung eine Mischung aus 2 und 3)

Block 1	Block 2	Block 3	Block 4	Block 5
WPK11: Französisch KI9 WPK12: Französisch KI10 WPK13: Open Office1 WPK14: Technik1 ...	WPK21: Streitschlichtung WPK22: Biologie1 WPK23: Open Office2 WPK24: Technik2

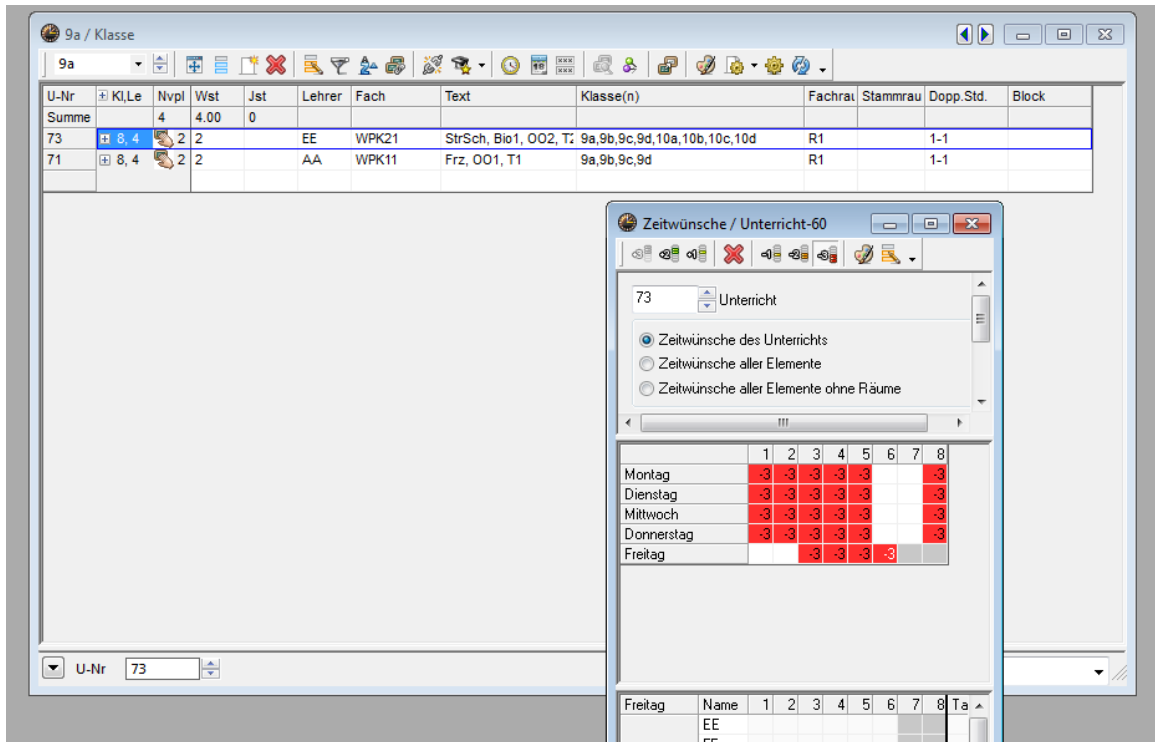


Im Fenster Unterricht – Klasse einer betroffenen Klasse (z.B. 9a) geben Sie nun die Unterrichte als Kopplung ein, wobei Sie jeweils als Klasse nur „WPK“, „J9“ bzw. „J10“ eintippen, Untis ergänzt dann automatisch die Klassen.



Falls die Termine für die WPK schon feststehen, setzen Sie nun die Unterrichte von Hand und fixieren sie.

Flexibler und u.U. für die Kollegen besser wird es jedoch, wenn Sie Untis entscheiden lassen wollen, wann die Blöcke gesetzt werden. Hierzu müssen Sie ein Zeitraster vorgeben, wann die Kurse stattfinden sollen. Dieses Zeitraster kopieren Sie an alle WPK-Kurse:



Wiederum etwas komplizierter wird es, wenn Sie beispielsweise stets die 1./2. und 6./7. Std für WPK reservieren wollen, aber nicht zweimal WPK an einem Tag (da Schüler dann u.U. nur drei Unterrichtsstunden haben könnten):

Geben Sie dann in einer Kopplungszeile ein weiteres Fach ohne Lehrer, Klasse, Raum, z.B. WPK ein, dann wird Untis darauf achten, das dasselbe Fach nicht zweimal an einem Tag stattfindet.