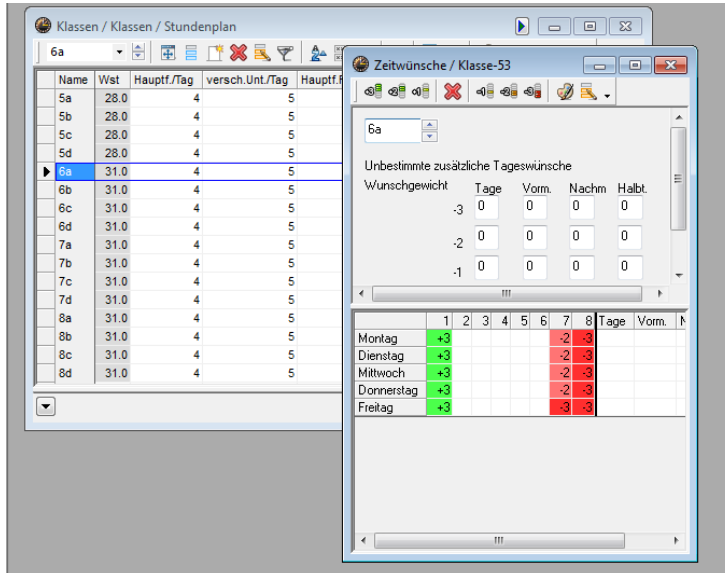


## Anregungen zur Doppelstundenplanung

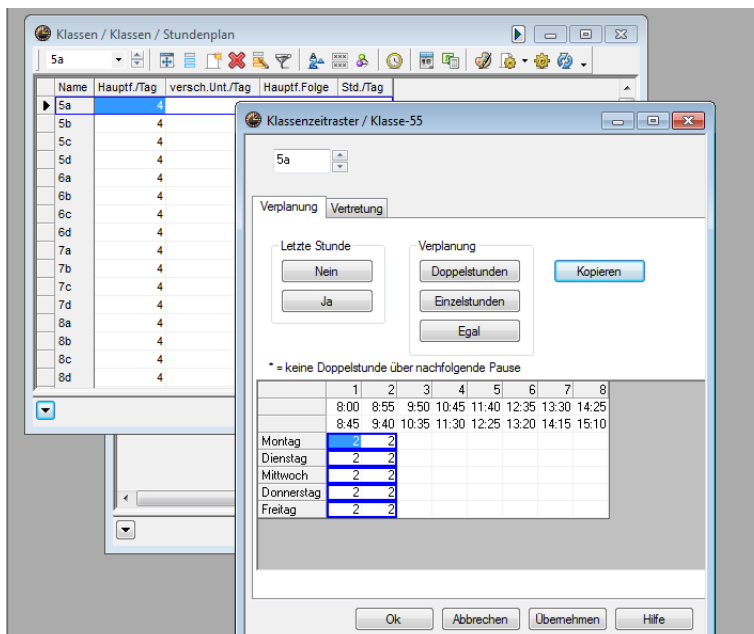
**Fall1:** Klassen sollen in der 1. und 2. Stunde eine Doppelstunde haben.

### 1. Stammdaten – Klassen – Zeitwünsche:



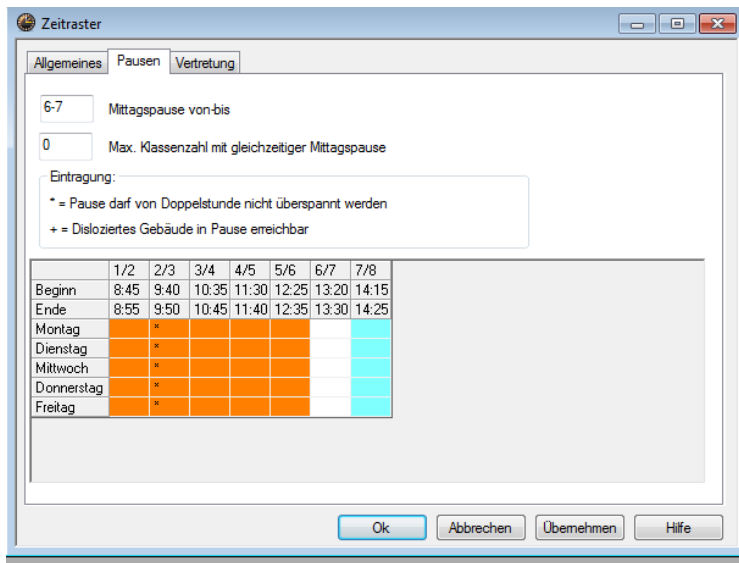
1. Stunde Zeitwunsch +3 setzen, damit jeder Tag mit einer Doppelstunde beginnen kann.

### 2. Stammdaten – Klassen – Klassenzeitraster:



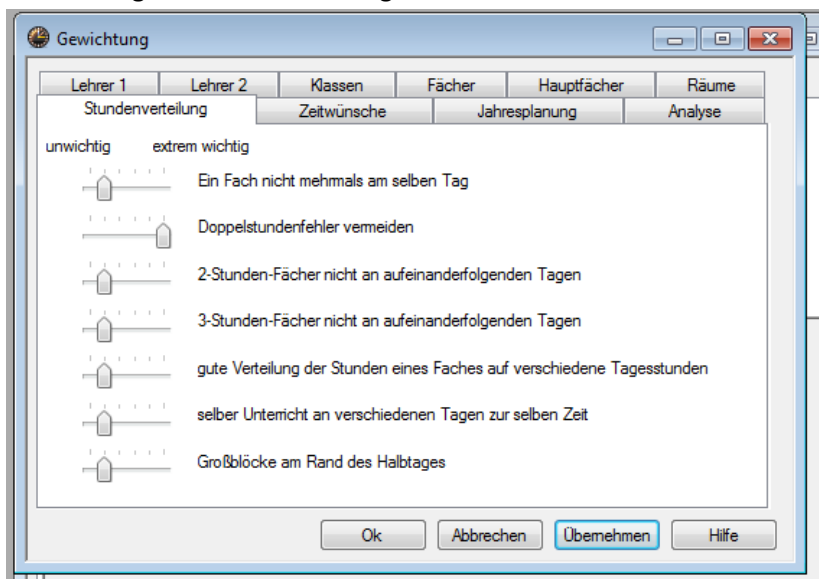
Hier bekommen die betroffenen Klassen in der 1. und 2. Std das Kennzeichen Doppelstunde.

### 3. Einstellungen – Zeitraster – Pausen:



Doppelstunde darf Pause zwischen 2. Und 3. Stunde nicht überspannen.

### 4. Gewichtung – Stundenverteilung:



“Doppelstundenfehler vermeiden“ hoch ansetzen.

### 5. Dann klappt es, zumindest bei meiner Musterschule.

Nicht berücksichtigt bleiben jedoch einige Lehrerwünsche. Wenn eine Schule z.B. 32 Klassen und 64 Lehrer hat, dann haben jeden Tag 32 Lehrer einen Beginn erst zur 3. Stunde. Ein Lehrer, der Fächer nur mit Einzelstunden (z.B. Ek, Bio, Rel,..) unterrichtet, kommt nie zur 1. Stunde.